

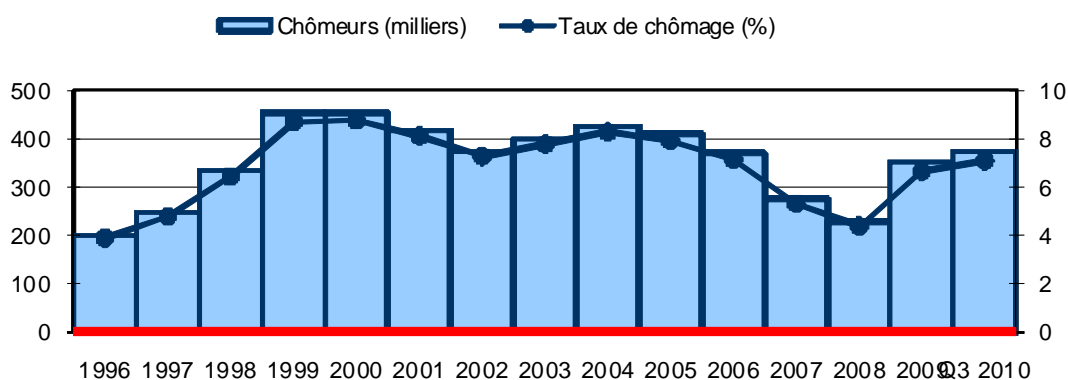
7. Disponibilité de la main-d'œuvre

MARCHÉ DE L'EMPLOI

Selon l'Office tchèque des statistiques, des données préliminaires pour le troisième trimestre 2010 ont confirmé un ralentissement substantiel de la baisse des chiffres dans le domaine de l'emploi et même une augmentation globale au cours du passé récent. Au troisième trimestre de l'année 2009 le plein emploi a été de 10 100 plus basse par rapport au même trimestre de l'année 2010. En outre, dans le troisième trimestre de 2010 le nombre moyen de chômeurs a diminué de 10 600 en comparaison avec le trimestre précédent comptant sans effets saisonniers. La stagnation du nombre de chômeurs montre une amélioration progressive des conditions de marché.

Source: Eurostat, 2010

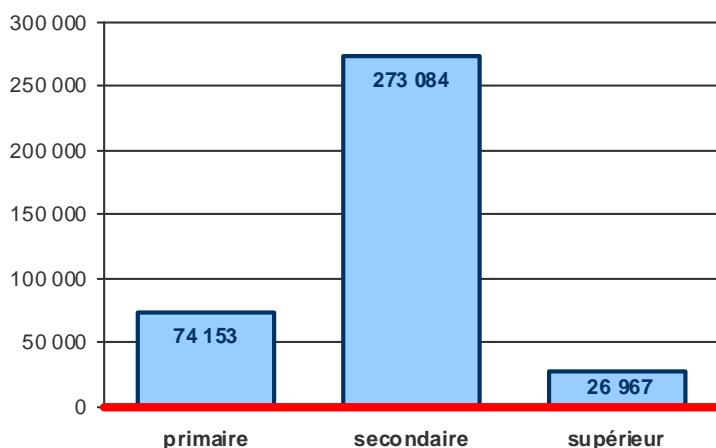
Nombre de chômeurs et taux de chômage en République tchèque



Source : Office tchèque de la statistique 2010

La situation sur le marché de l'emploi en République tchèque est marquée par des différences régionales considérables. Cela est particulièrement évident lorsque l'on compare les régions du nord et de l'est du pays avec la Bohême centrale ou la capitale, Prague. Les changements en termes de développement de chaque secteur industriel jouent aussi un rôle crucial dans l'évolution du marché. Le secteur du génie électrique bénéficie d'un regain d'intérêt, tout comme les instruments optiques, le secteur plastique et le traitement du bois. L'industrie automobile connaît aussi une croissance considérable et un large nombre d'investisseurs représentés par les usines automobiles de Škoda (Mladá Boleslav, Vrchlav, Kvasiny), TPCA (Kolín) et l'usine nouvellement construite de Hyundai à Nošovice. Le secteur des services est aussi en expansion. Par contre, le travail du cuir, le textile et la confection ont subi une baisse notable.

Nombre de chômeurs en République tchèque – répartition selon la formation (3^{ème} trimestre 2010)



Source: Office tchèque de la statistique 2011

Taux de chômage dans les régions de République tchèque (3^{ème} trimestre 2010)

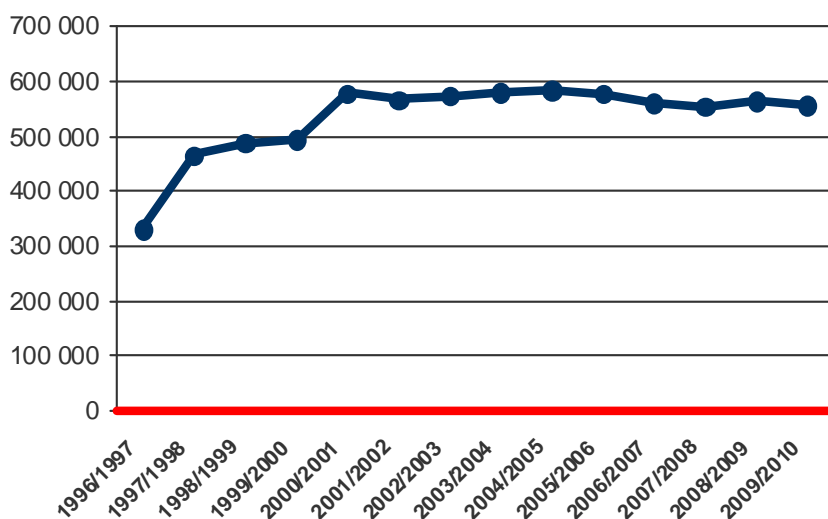
RÉGION	%
Prague	3.7
Bohême Centrale	4.7
Bohême du Sud	4.8
Plzen	5.7
Karlovy Vary	11.5
Usti	11.1
Liberec	6.6
Hradec Kralove	6.6
Pardubice	6.5
Vysocina	6.5
Moravie du Sud	7.5
Olomouc	9.4
Moravie-Silésie	8.8
Zlin	9.9

Source: Office tchèque de la statistique 2011

UNE MAIN-D'ŒUVRE HAUTEMENT COMPÉTENTE

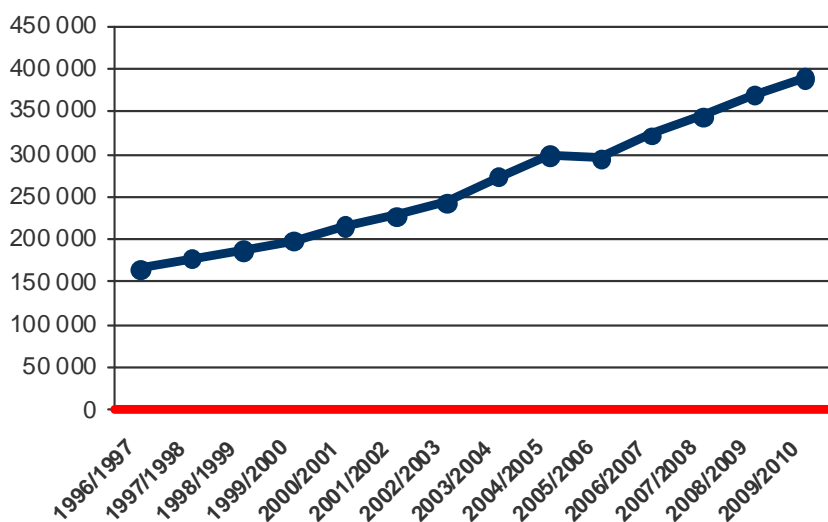
La main-d'œuvre compétente et qualifiée de la République tchèque, disponible pour une fraction de son coût dans les économies occidentales, est l'un des principaux attraits de son économie. D'après l'OCDE, la République tchèque fait partie des pays qui ont le plus haut pourcentage d'étudiants en sciences et techniques (cf. la fiche d'informations « Éducation technique » pour plus de détails). Le nombre d'étudiants inscrits dans le supérieur a augmenté de 118 000 en 1990/91 à 389 231 en 2009/2010. Cela est dû non seulement à des changements dans le système éducatif, mais aussi à un gonflement de la classe démographique des 18/26 ans prometteuse pour les investisseurs étrangers.

Effectifs de l'enseignement secondaire



Source : Institut d'information sur l'éducation, 2010

Effectifs de l'enseignement supérieur



Source : Institut d'information sur l'éducation, 2010

ÉTRANGERS

Selon les nouvelles données publiées par le Conseil national de sécurité de la République tchèque plus de 426 749 étrangers sont venus officiellement vivre et travailler en République tchèque (mai 2010).

Les données signalent que la plupart des étrangers venant en République tchèque sont de nationalité slovaque, ukrainienne, vietnamienne, polonaise et russe. Voir la fiche d'information sur « l'installation en République tchèque » en ce qui concerne les détails sur les visas et des réglementations de permis de travail.