

## 8. Coût de la main-d'œuvre

### DONNÉES DE BASE

Salaire mensuel brut moyen, en couronnes	année 2004	18 035
	année 2005	19 030
	année 2006	20 211
	année 2007	21 692
	année 2008	23 542
	année 2009	23 598
	1 <sup>er</sup> semestre 2010	23 135
Salaire mensuel minimum en 2010, en couronnes		8 000
Contributions patronales (sociales et assurance santé)		34%

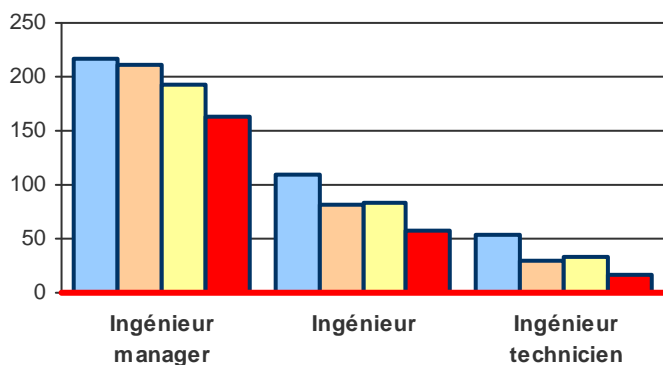
Taux de change moyens CZK/EUR : 31.904 (2004), 29.784 (2005), 28.343 (2006), 27.762 (2007), 24.942 (2008), 26.445 (2009), 25.727 (H1 2010)

Source: Office tchèque de la statistique 2010, Banque nationale tchèque 2010

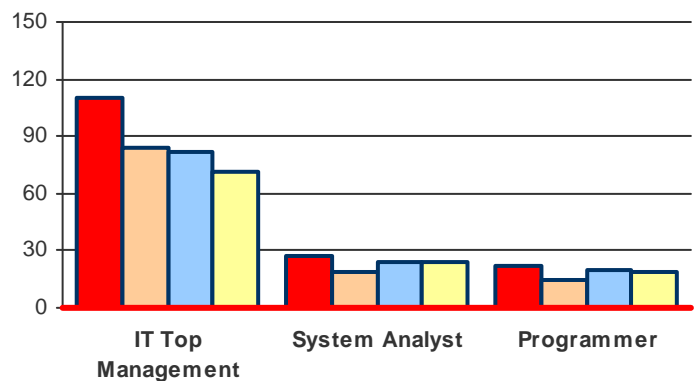
### COMPARAISON DU COÛT DU TRAVAIL

Salaire de base annuel garanti\* - moyenne (à la date du 1<sup>er</sup> juillet 2009), en milliers d'euros

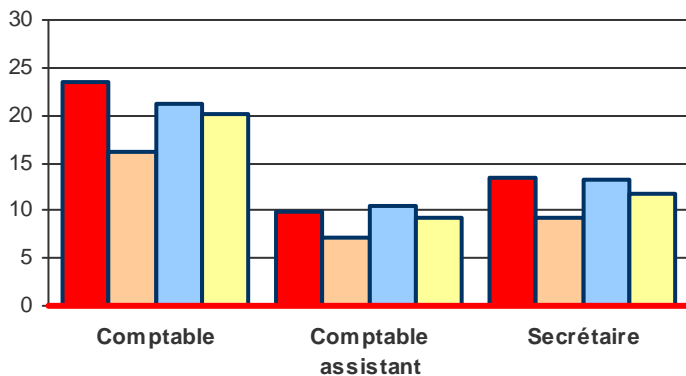
■ Allemagne ■ Angleterre ■ France ■ République Tchèque



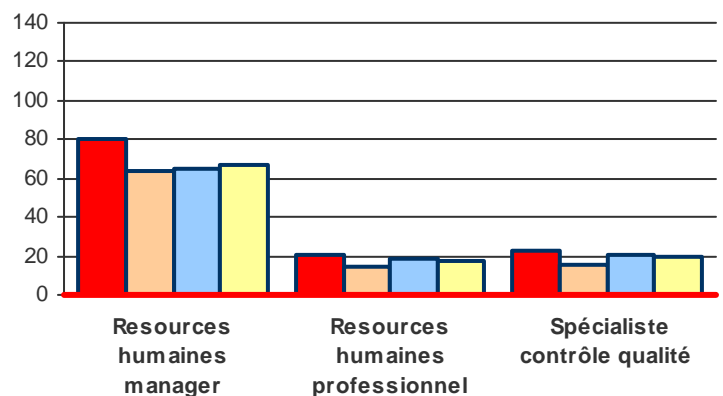
■ République Tchèque ■ Pologne ■ Hongrie ■ Slovaquie



■ République Tchèque ■ Pologne ■ Hongrie ■ Slovaquie



■ République Tchèque ■ Pologne ■ Hongrie ■ Slovaquie



\*Le salaire annuel minimum garanti représente 12 mois de salaire plus tout mois de salaire supplémentaire garanti ou prime tels les congés payés, les mois contractuels supplémentaires etc. ainsi que les indemnités financières (pour le logement, le transport, etc.).

Source : Global 50. Remuneration Planning Report 2009/2010, Watson Wyatt

## Salaires moyens mensuels dans des secteurs choisis en République tchèque – 1<sup>er</sup> semestre 2010 (euros/mois)

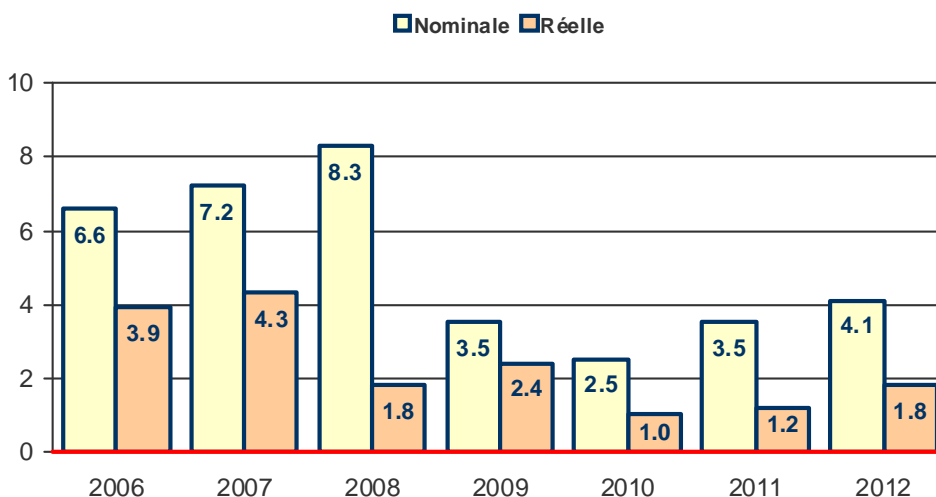
NACE CODE	EUR
Activités financières et d'assurance	1 888
Information et communication	1 647
Production et distribution d'électricité, de gaz, de vapeur et d'air conditionné	1 500
Activités spécialisées, scientifiques et techniques	1 137
Industries extractives	1 093
Santé humaine et action sociale	922
Transport set entreposage	873
Industrie manufacturière	864
Activités immobilières	862
Production et distribution d'eau; Assainissement, Gestion des déchets et dépollution	855
Commerce; Réparation d'automobiles et de motocycles	823
Construction	810
Agriculture, sylviculture et pêche	663
Activités de services administratifs et de soutien	616
Hébergement et restauration	483

ISCO CODE	EUR
Membres de l'exécutif et des corps législatifs, hauts fonctionnaires des services publics	1 498
Professions intellectuelles et scientifiques	1 350
Professions intermédiaires	1 002
Employés de type administratif	753
Personnel des services et vendeurs de magasin et de marché	526
Agriculteurs et ouvriers qualifiés de l'agriculture et de la pêche	636
Artisans et ouvriers des métiers de type artisanal	781
Conducteurs d'installations et de machines et ouvriers de l'assemblage	766
Ouvriers et employés non qualifiés	518

Taux de change moyen CZK/EUR: 25.727 (1<sup>er</sup> semestre 2010)  
**Source** : : ministère du travail et des affaires sociales , 2010

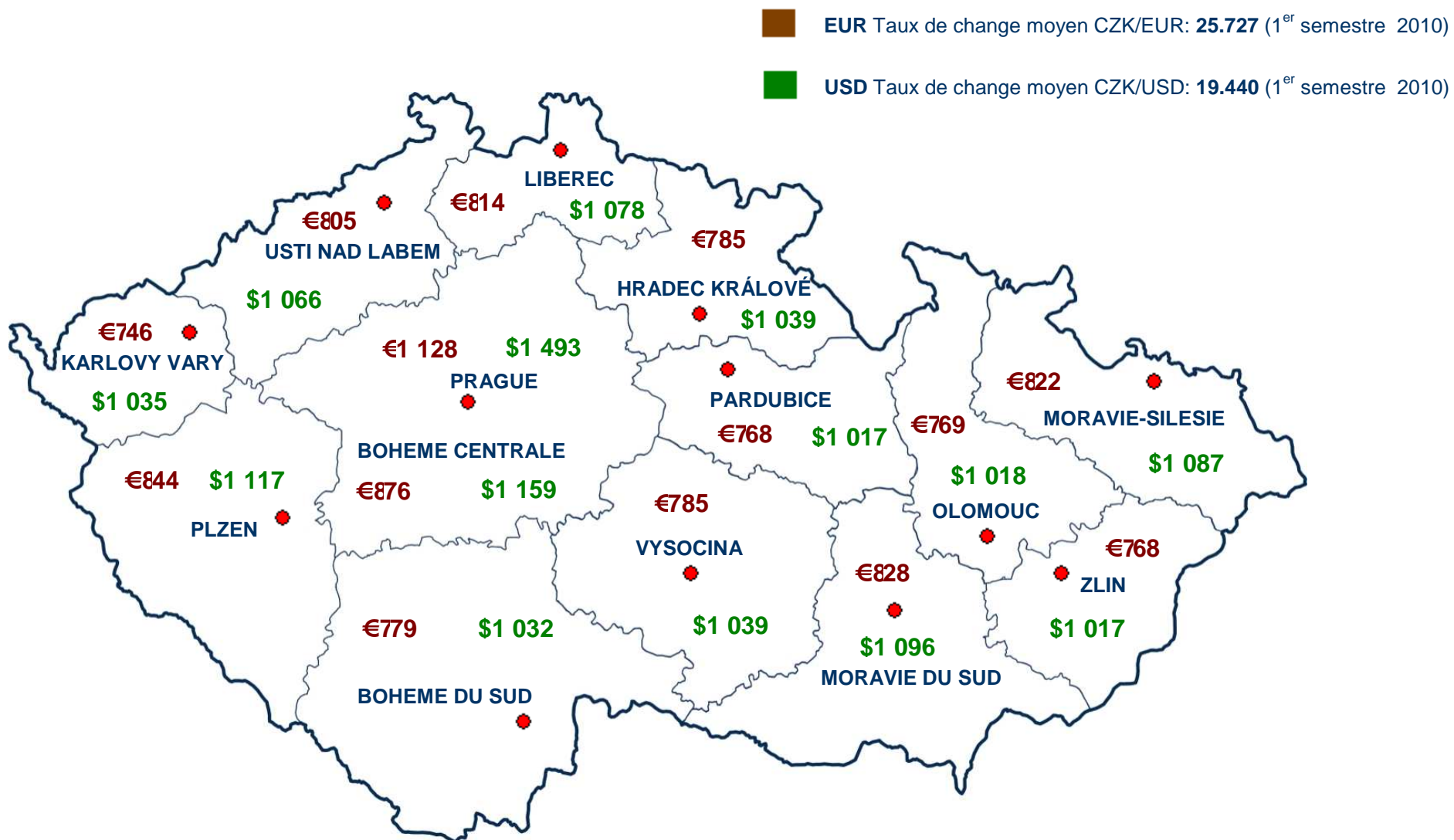
Taux de change moyen CZK/EUR: 25.727 (1<sup>er</sup> semestre 2010)  
**Source** : Office tchèque de la statistique, 2010, Banque nationale tchèque, 2010

## Prévisions de croissances nominale et réelle (%)



**Source:** Patria Online, décembre 2010

## Salaires moyens mensuels dans les régions de République tchèque – 1<sup>er</sup> semestre 2010 (euros/mois)



Source: Office tchèque de la statistique, 2010