

8. Coût de la main-d'œuvre

DONNÉES DE BASE

Salaire mensuel brut moyen, en couronnes	année 2004	18 035
	année 2005	19 030
	année 2006	20 211
	année 2007	21 692
Salaire mensuel minimum en 2007, en couronnes		8 000
Contributions patronales (sociales et assurance santé)		35%

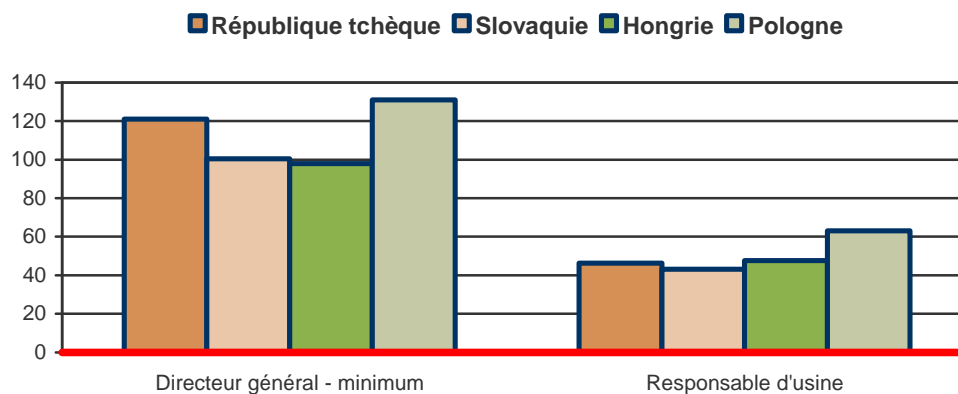
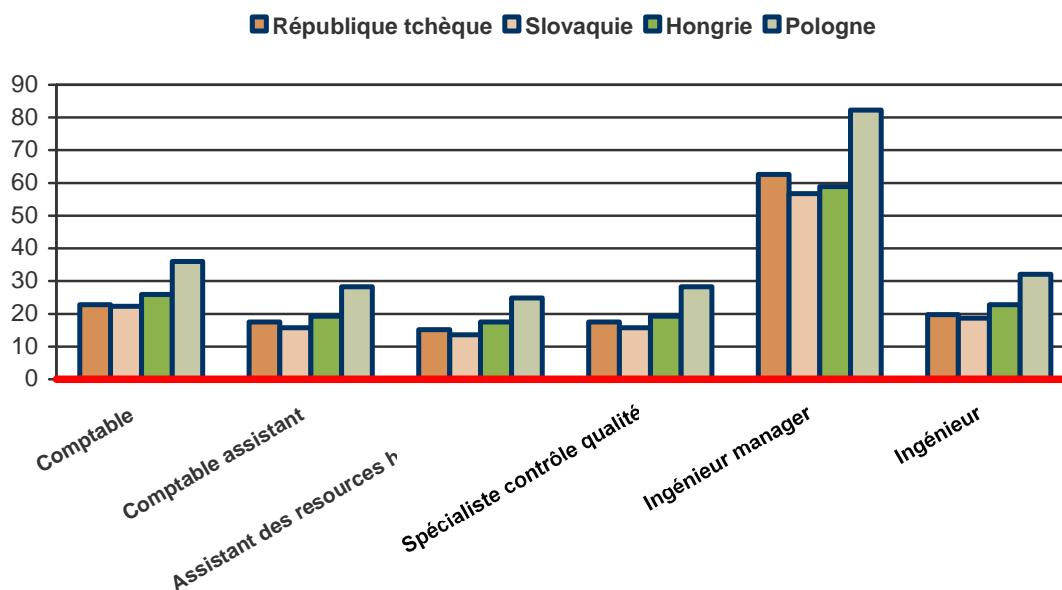
Taux de change moyens CZK/EUR : 31.904 (2004), 29.784 (2005), 28.343 (2006), 27.762 (2007)

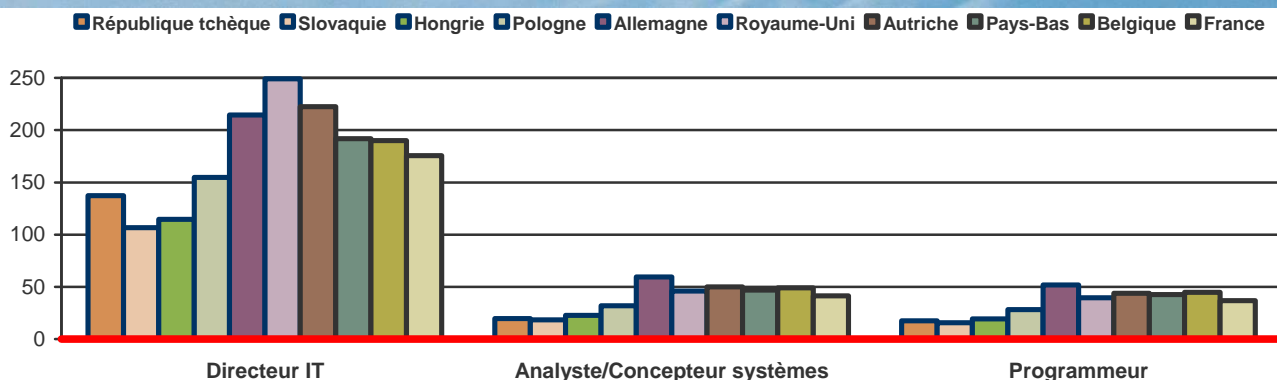
Source: Office tchèque de la statistique 2008, Banque nationale tchèque 2008

COMPARAISON DU COÛT DU TRAVAIL

En comparaison des pays voisins, le coût salarial est extrêmement compétitif en République tchèque, en particulier dans le secteur des technologies de l'information (cf. le graphique ci-dessous).

Salaire de base annuel garanti* - moyenne (à la date du 1^{er} juillet 2007), en milliers d'euros

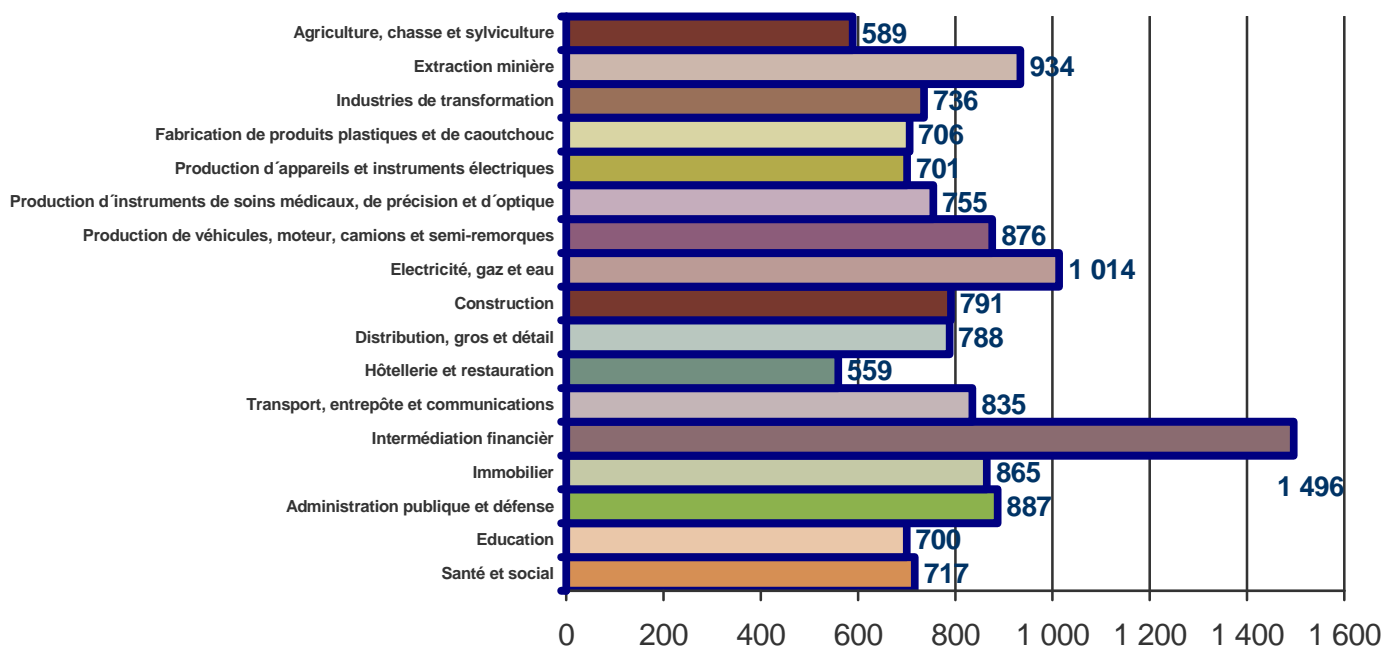




*Le salaire annuel minimum garanti représente 12 mois de salaire plus tout mois de salaire supplémentaire garanti ou prime tels les congés payés, les mois contractuels supplémentaires etc. ainsi que les indemnités financières (pour le logement, le transport, etc.).

Source : Global 50. Remuneration Planning Report 2007/2008, Watson Wyatt

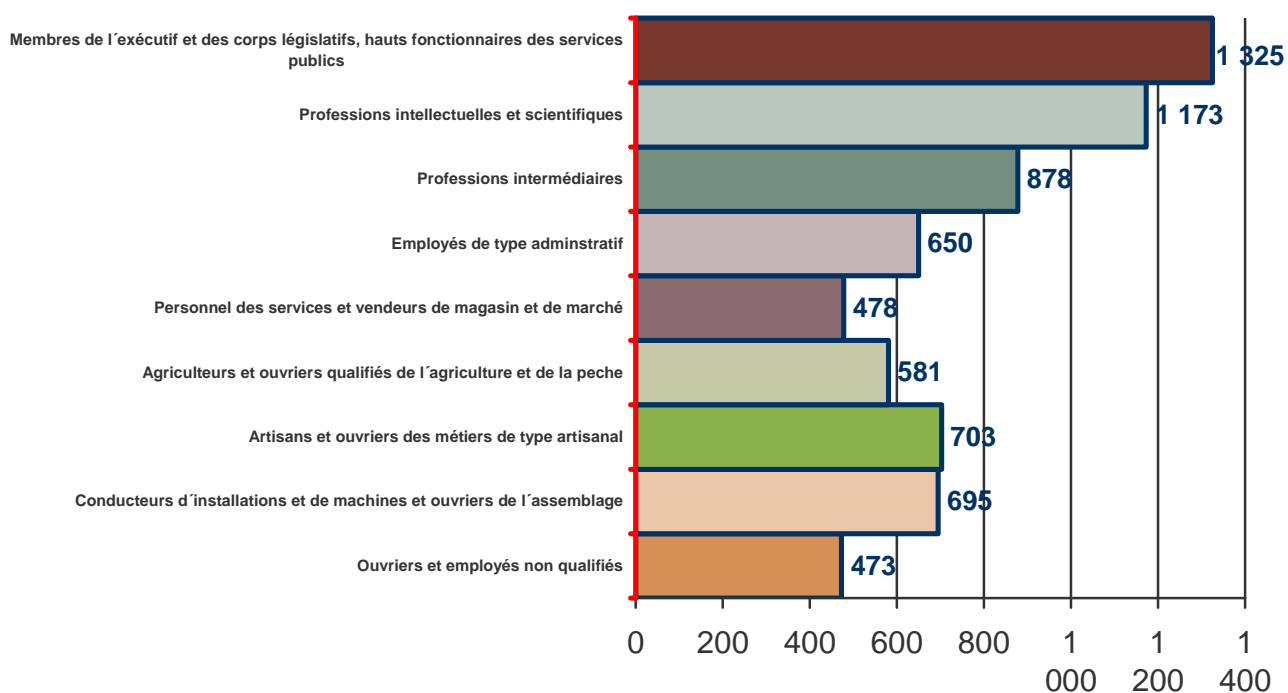
Salaires moyens mensuels dans des secteurs choisis en République tchèque de l'année 2007 (euros/mois)



Taux de change moyen CZK/EUR: 27.762 (2007)

Sources : Office tchèque de la statistique 2008, Banque nationale tchèque 2008

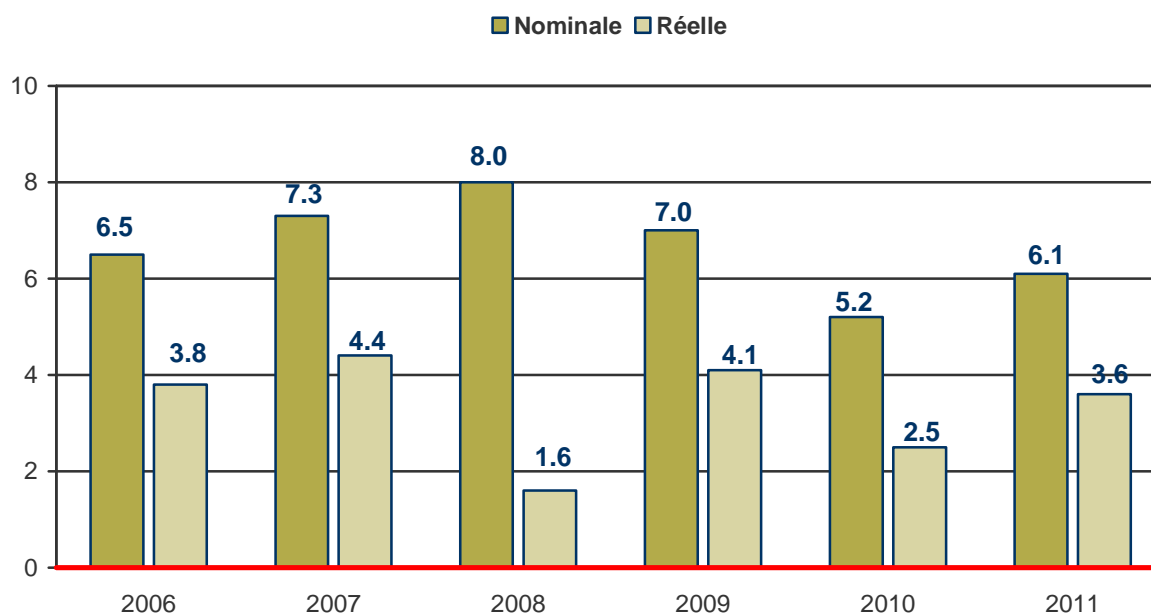
Salaires moyens mensuels dans des positions choisies en République tchèque de l'année 2007 (euros/mois)



Taux de change moyen CZK/EUR: 27.762 (2007)

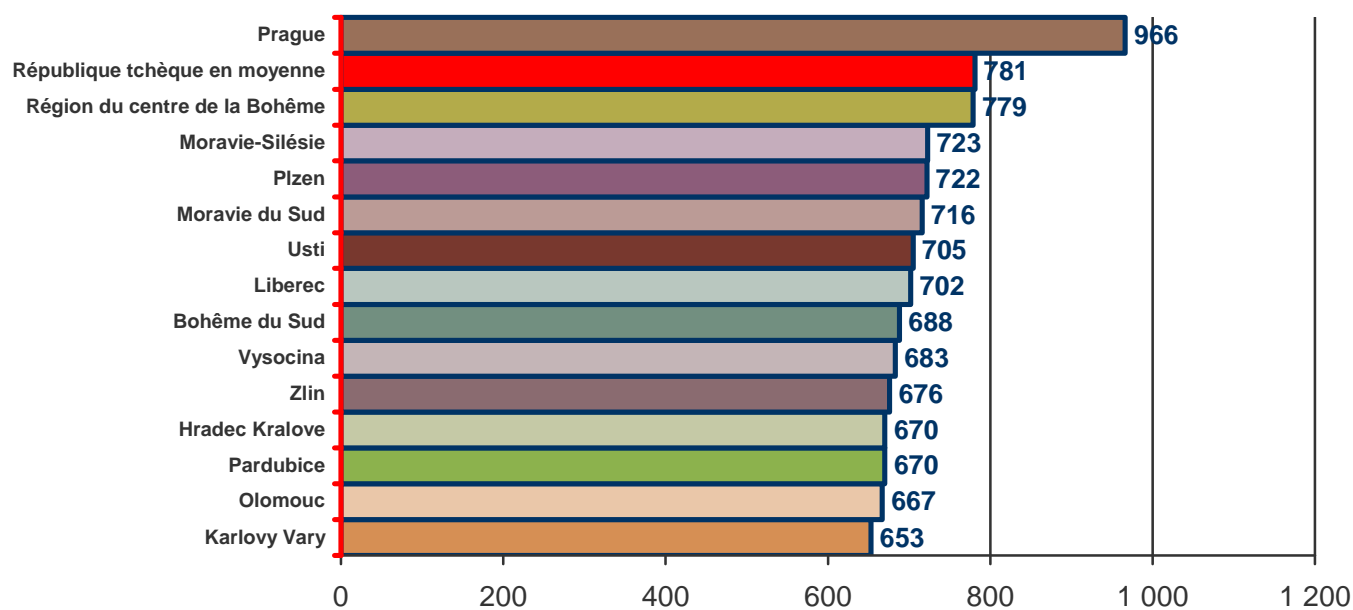
Source : : ministère du travail et des affaires sociales, Trexima 2008

Prévisions de croissances nominale et réelle (%)



Source : Patria Online, mai 2008

Salaires moyens mensuels dans les régions de République tchèque de l'année 2007 (euros/mois)



Taux de change moyen CZK/EUR: 27.762 (2007)

Sources: Office tchèque de la statistique 2008, Banque nationale tchèque 2008