

8. Lohnkosten

GRUNDLEGENDE ANGABEN

Durchschnittliches Monatseinkommen in CZK

Y 2004	18 035
Y 2005	19 030
Y 2006	20 211
Y 2007	21 692
Y 2008	23 542
Y 2009	23 598
H1 2010	23 135

Mindestlohn pro Monat im Jahr 2010 in CZK

8 000

Arbeitgeberbeitrag zur Renten- und Krankenkasse

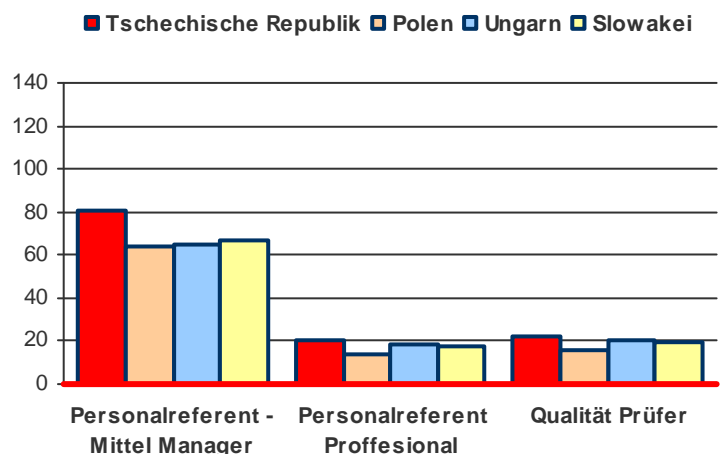
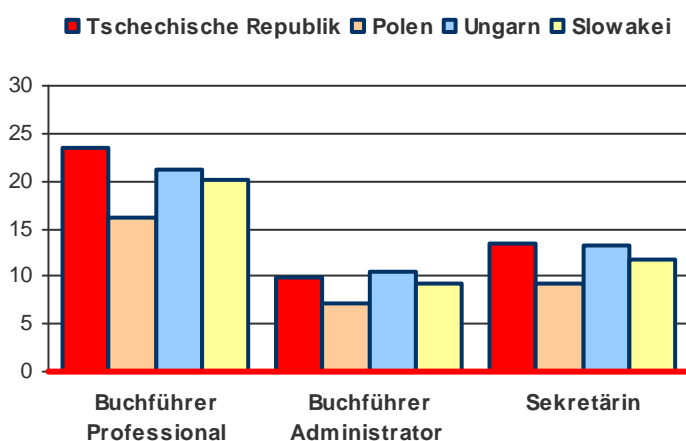
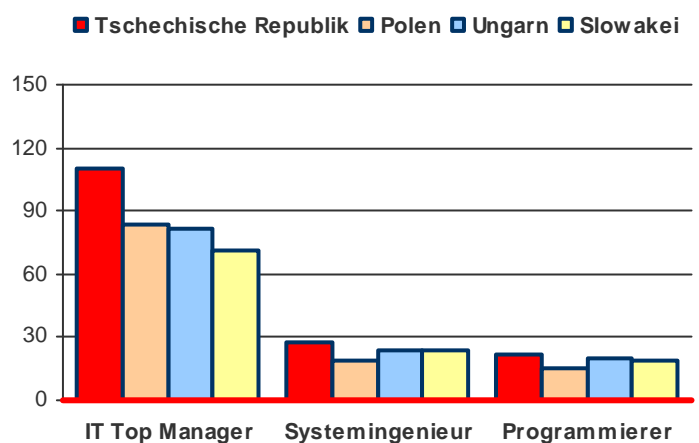
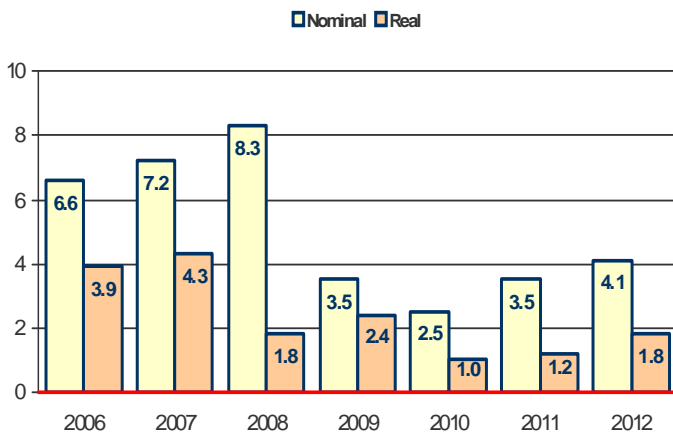
34%

Durchschnittlicher Wechselkurs CZK/EUR: 3131.904 (2004), 29.784 (2005), 28.343 (2006), 27.762 (2007), 24.942 (2008), 26.445 (2009), 25.727 (H1 2010)

Quelle: Tschechisches Statistisches Amt 2010, Tschechische Nationalbank 2010

JÄHRLICHES BASESEINKOMMEN* IM VERGLEICH

Jährliches Basiseinkommen - Median (Angaben zum 1. Juli 2009), Tsd. EUR



* Der jährliche Basislohn entspricht 12 Monatslöhnen und weiteren garantierten Entlohnungen oder Bonussen, z.B. 13er Lohn usw., sowie fixe Zuschläge (Wohnung, Fahrgeld, usw.).

Quelle: Bericht Global 50. Remuneration Planning Report 2009/2010, Watson Wyatt

DURCHSCHNITTliche MONATSEINKOMMEN IN AUSGEWÄHLTEN SEKTOREN IN DER TSCHECHISCHEN REPUBLIK, H1 2010 (EUR/MONAT)

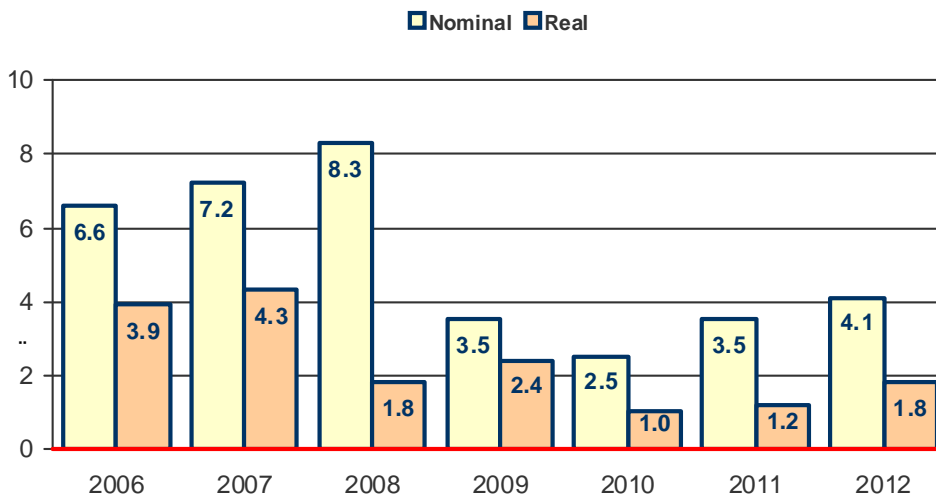
NACE CODE	EUR
Erbringung von Finanz- und Versicherungsdienstleistungen	1 888
Information und Kommunikation	1 647
Energieversorgung	1 500
Erbringung von freiberuflichen, wissenschaftlichen und technischen Dienstleistungen	1 137
Bergbau und Gewinnung von Steinen und Erden	1 093
Gesundheits- und Sozialwesen	922
Industrie	887
Verkehr und Lagerei	873
Verarbeitendes Gewerbe/Herstellung von Waren	864
Grundstücks- und Wohnungswesen	862
Wasserversorgung; Abwasser- und Abfallentsorgung und Beseitigung von Umweltverschmutzungen	855
Handel; Instandhaltung und Reparatur von Kraftfahrzeugen	823
Baugewerbe/Bau	810
Land- und Forstwirtschaft, Fischerei	663
Erbringung von sonstigen wirtschaftlichen Dienstleistungen	616
Gastgewerbe/Beherbergung und Gastronomie	483

ISCO CODE	EUR
Angehörige gesetzgebender Körperschaften, leitende verwaltungsbedienstete	1 498
Wissenschaftler	1 350
Techniker und gleichrangige nichttechnische berufe	1 002
Bürokräfte, kaufmännische angestellte	753
Dienstleistungsberufe, verkäufer in geschäften und auf märkten	526
Fachkräfte in der landwirtschaft und fischerei	636
Handwerks- und verwandte berufe	781
Anlagen- und maschinenbediener sowie montierer	766
Hilfsarbeitskräfte	518

Quelle Ministerium für Arbeit und Soziales 2010

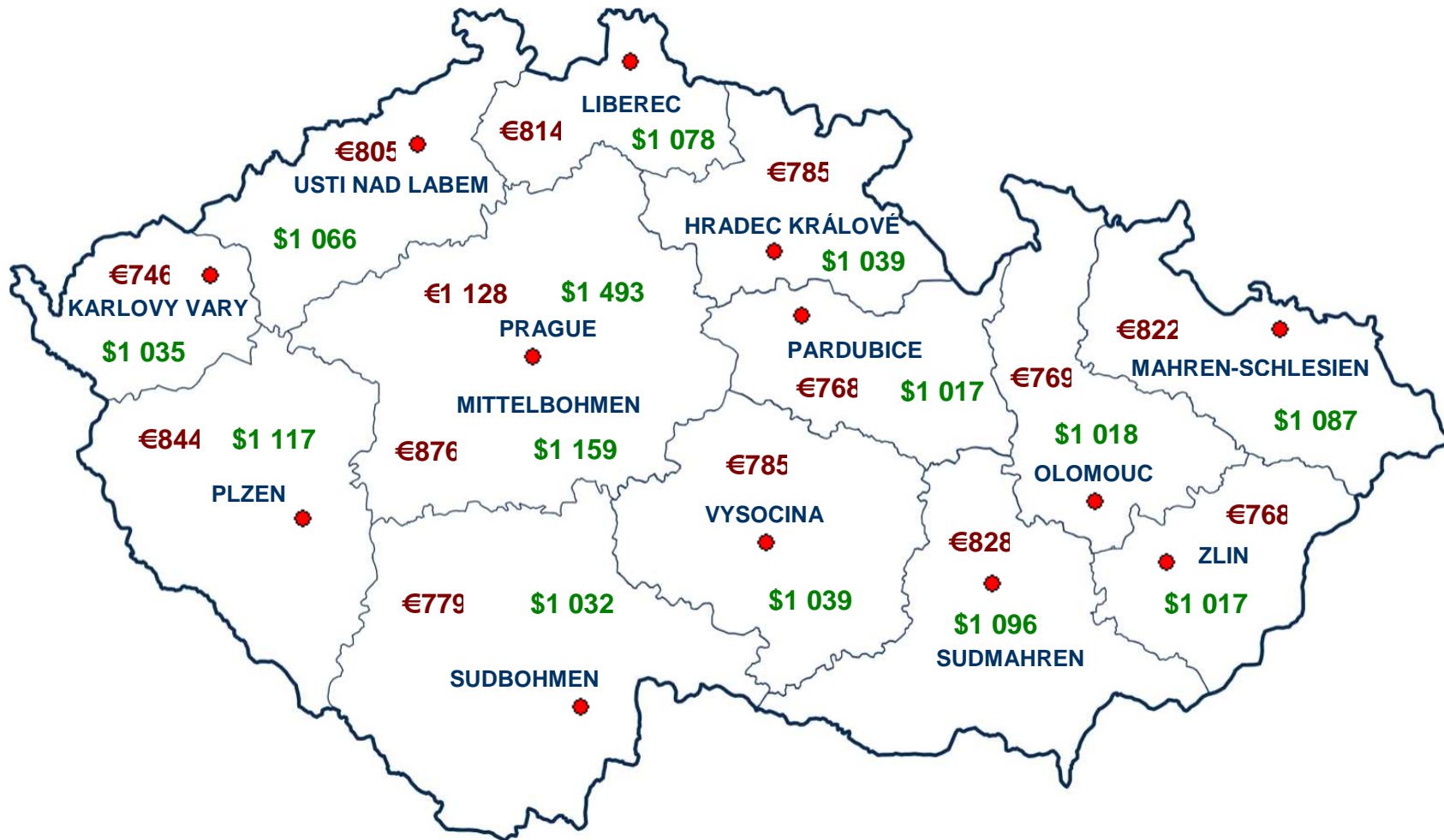
Durchschnittlicher Wechselkurs CZK/EUR: CZK/EUR: 25.727 (H1 2010)
Quelle: Tschechisches Statistisches Amt 2010, Tschechische Nationalbank 2010

WACHSTUM NOMINALER UND REALER LOHNE, PROGNOSE (%)



Quelle: Patria Online, Dezember 2010

DURCHSCHNITTLICHE MONATSEINKOMMEN IN REGIONEN IN DER TSCHECHISCHEN REPUBLIK, H1 2010 (EUR/MONAT)



■ EUR (Durschnittlicher Wechselkurs CZK/EUR: 25.727 (H1 2010))

■ USD (Durschnittlicher Wechselkurs CZK/USD: 19.440 (H1 2010))

Quelle: Tschechisches Statistisches Amt 2010