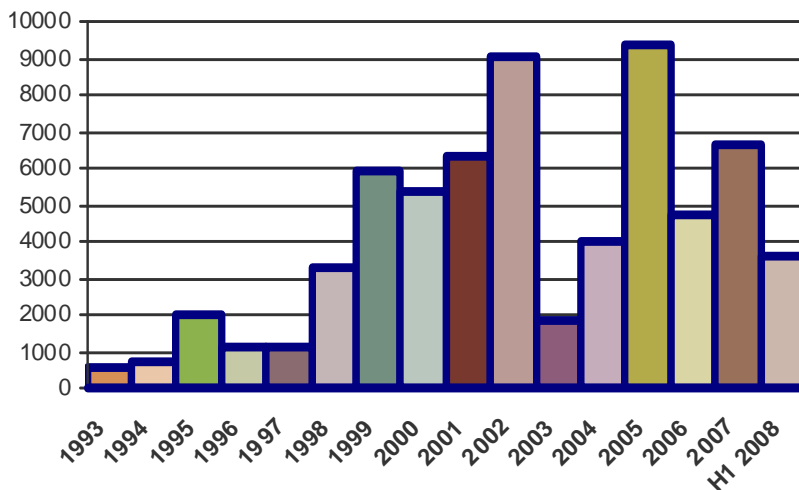


2. 외국인 직접 투자의 유입

체코는 외국인 직접 투자에 있어서 가장 성공적으로 변화하는 경제에 속한다. 1998년의 투자 인센티브 제도의 도입은 녹지대 미개발 지역과 상공업 개발 프로젝트에 대규모의 외국 자본 유치를 촉진하였으며, 1993년 이래 550억 유로의 외국 자본이 체코에 투자되었다.



Source: Czech National Bank, September 2008

동-중유럽의 선도적인 개혁가로서 체코는 1990년대 초에 안정화, 자유화, 민영화 프로그램의 적용을 채택하였다. EU 법률과 제도의 실행은 사업환경을 향상시키고 외국 투자자본 유치에 도움이 되어 왔다.

이코노미스트 지의 Intelligence Unit에 따르면 2002년 이후 체코는 인구당 매우 높은 수준의 외국인 직접 자본 유치에 성공하였는데, 이는 외국인 투자자들이 체코를 매력적인 투자 지역으로 여긴다는 사실을 증명하는 것이기도 하다.

Stock of inward foreign direct investment per head (USD)

	2006	2007*	2008**	2009**	2010**
Bulgaria	2 756,74	3 805,50	4 611,00	5 116,60	5 454,10
Czech Republic	7 567,81	8 480,50	9 122,90	9 679,40	10 169,30
Hungary	10 311,70	10 906,20	11 478,30	12 239,40	12 957,30
Poland	3 264,99	3 752,20	4 226,50	4 674,40	5 082,90
Romania	2 110,26	2 828,93	3 339,00	3 808,10	4 254,80
Slovakia	3 945,00	4 538,50	4 954,30	5 461,00	5 930,80

Legend:

* Estimates

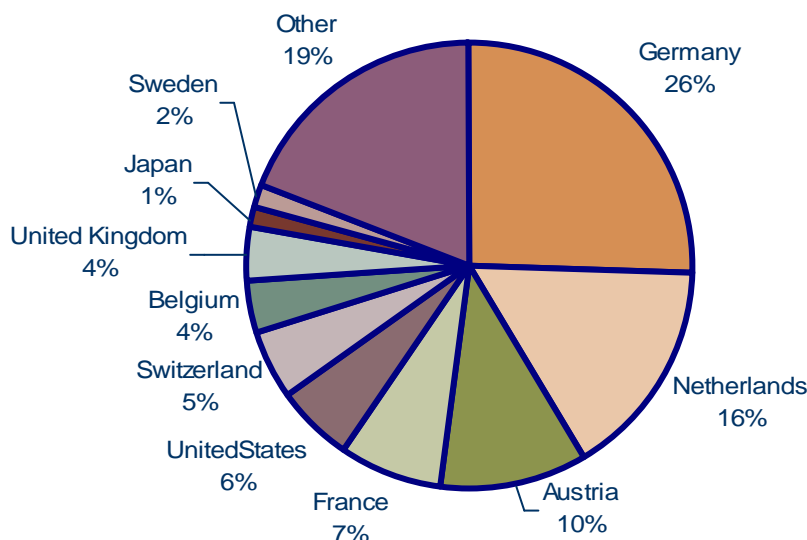
** Forecasts

Source: **The Economist Intelligence Unit, 2008**

작년의 FDI 유입액은 USD 6 십억을 초과하였다. 가장 중요한 투자자는 독일, 네델란드, 오스트리아, 일본, 그리고 미국이었다. 체코에 유입된 외국투자자본의 주요 부문은 서비스 부문에 집중되었다. 제조업은 두번째로 큰 수혜부문이었으며, 특히 운송장비(특히 자동차와 관련 부품), 화학, 철강제품, 전기, 광학장비였다. 고급기술 분야와 연구개발 분야가 추가적인 투자가 최근에 이루어지는 분야이다.

최근에 가장 중요한 투자중의 하나는 2002 년에 합작공장을 건설하기 위해 Kolin 지역에 17 억불을 투자한 도요타자동차와 푸조에 의해 이루어졌다. 그 결과, 체코는 유럽에서 자동차 산업에 있어 가장 중요한 생산국중의 하나가 되었으며, 보다 최근에는 현대가 Nosovice 지역에 13 억불을 투자하여 또 하나의 대규모 생산공장을 건설하고 있다.

2004 년에 Hewlett-Packard 는 컴퓨터기술공급센터의 유럽,중동, 아프리카의 지역본부를 체코에 설립하였으며, Honeywell, DHL, IBM or RedHat 와 같은 다국적기업들이 서비스와 연구개발분야에 있어 체코의 가능성을 활용하기로 결정하였다.

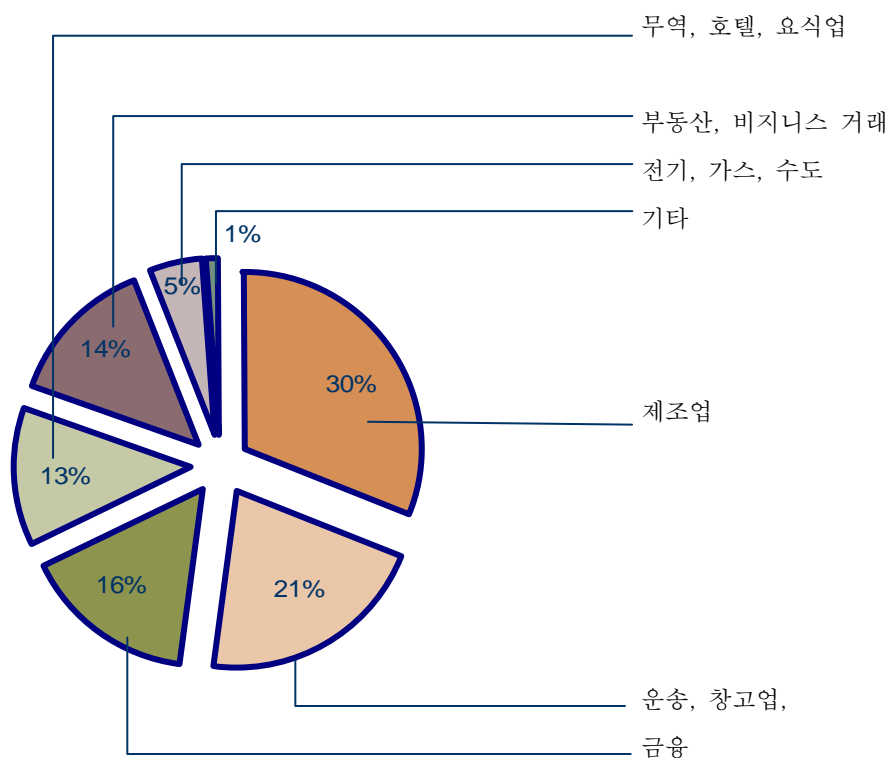


Source: Czech National Bank, March 2008

국가별, 업종별 외국인 직접 투자 유입

국가	2004	2005	2006	2007	1993 - 2007	
	백만 유로	백만 유로	백만 유로	백만 유로	백만 유로	%
독일	610	1,302	924	556	15,470	26
네델란드	1,613	740	528	1,922	9,623	16
오스트리아	354	503	667	782	6,377	10
프랑스	-142	311	216	716	4,500	7
미국	407	92	194	254	3,318	6
스위스	148	68	67	366	2,943	5
벨기에	-42	188	-55	240	2,347	4
영국	15	47	419	248	2,234	4
스웨덴	-26	399	-50	235	932	2
일본	31	50	94	182	951	1
기타	1,039	5,674	1,748	938	12,345	19
합계	4,007	9,374	4,752	6,674	62,242	100

Infow of FDI by sectors



Source: Czech National Bank, March 2008

업종	2003	2004	2005	2006	1993-2006	
	백만 유로	백만 유로	백만 유로	백만 유로	백만 유로	%
제조업						
기계 장치	1,463	-31	6	760	6,043	38
철강 제품	584	406	57	310	2,466	15
정유, 화학	78	215	281	442	2,589	16
식품, 담배	92	6	91	87	1,769	11
비금속 제품	77	1	185	3	1,384	9
기타	24	218	115	152	1,772	11
합계	2,318	815	743	1,746	16,025	100
비 제조업						
금융	790	615	1,818	681	10,747	27
운송, 창고업, 금융	-2,581	217	4,644	-89	9,758	25
무역, 호텔, 요식업	579	596	289	900	6,647	17
부동산, 비즈니스 거래	390	1,324	1,739	1,560	7,465	19
전기, 가스, 수도	221	233	345	-197	2,644	7
기타	145	154	-204	151	2,240	6
합계	-456	3,192	8,631	3,006	39,501	100

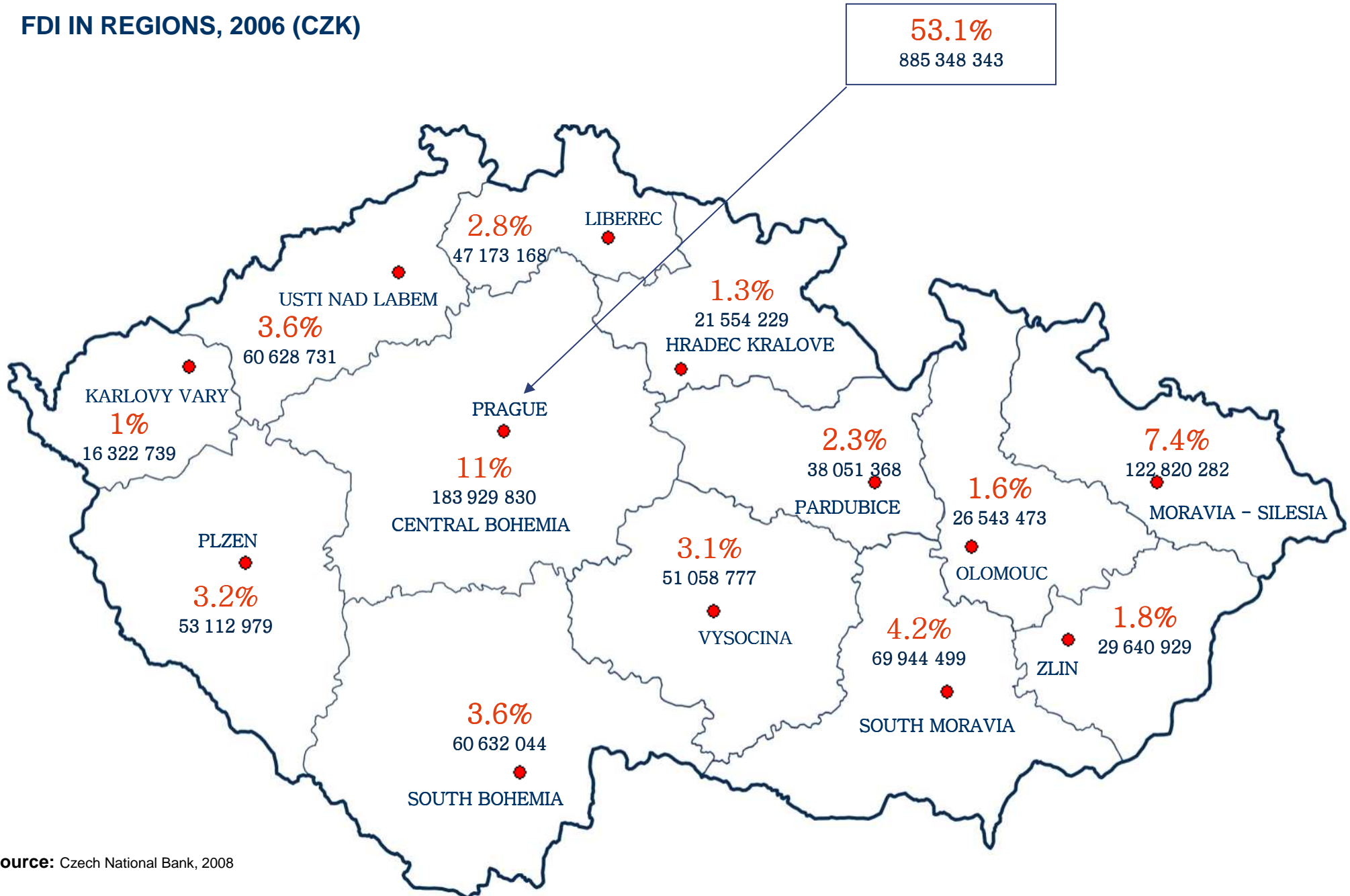
Source: Czech National Bank, March 2008

외국 투자기업이 체코경제를 변화시키고 있다. 2007년 3사분기 기준 이러한 기업들은

- 산업근로자의 44.9%를 고용하고 있으며
- 공업제품 판매의 60.7%를 생산하며
- 공업제품 직접수출의 61.1%를 창출한다.

Source: Czech Statistical Office, 2007

FDI IN REGIONS, 2006 (CZK)



Source: Czech National Bank, 2008